



## Lundi

Fugèreville  
Latulipe-et-Gaboury

## Mardi

St-Eugène-de-Guigues  
Témiscaming (haut de la ville<sup>1</sup>, bas de  
la ville<sup>2</sup>, Lac Tee et chemins des chalets)

## Mercredi

Notre-Dame-du-Nord  
Lumsden, Letang  
Kipawa

## Jeudi

Nédélec • St-Bruno-de-Guigues

1. Haut de la ville : À partir du Chemin Kipawa en montant vers les autres rues en haut (Chemin Kipawa exclus)

2. Bas de la ville : Chemin Kipawa (inclus) et les autres rues en descendant



### Janvier 2026

D	L	M	M	J	V	S
				1	2	3
4	5	6	7	8	9	10
11	12	13	14	15	16	17
18	19	20	21	22	23	24
25	26	27	28	29	30	31

### Février 2026

D	L	M	M	J	V	S
1	2	3	4	5	6	7
8	9	10	11	12	13	14
15	16	17	18	19	20	21
22	23	24	25	26	27	28

### Mars 2026

D	L	M	M	J	V	S
1	2	3	4	5	6	7
8	9	10	11	12	13	14
15	16	17	18	19	20	21
22	23	24	25	26	27	28
29	30	31				

### Avril 2026

D	L	M	M	J	V	S
				1	2	3
4	5	6	7	8	9	10
11	12	13	14	15	16	17
18	19	20	21	22	23	24
25	26	27	28	29	30	

### Mai 2026

D	L	M	M	J	V	S
					1	2
3	4	5	6	7	8	9
10	11	12	13	14	15	16
17	18	19	20	21	22	23
24	25	26	27	28	29	30
31						

### Juin 2026

D	L	M	M	J	V	S
	1	2	3	4	5	6
7	8	9	10	11	12	13
14	15	16	17	18	19	20
21	22	23	24	25	26	27
28	29	30				

### Juillet 2026

D	L	M	M	J	V	S
				1	2	3
4	5	6	7	8	9	10
11	12	13	14	15	16	17
18	19	20	21	22	23	24
25	26	27	28	29	30	31

### Août 2026

D	L	M	M	J	V	S
						1
2	3	4	5	6	7	8
9	10	11	12	13	14	15
16	17	18	19	20	21	22
23	24	25	26	27	28	29
30	31					

### Septembre 2026

D	L	M	M	J	V	S
		1	2	3	4	5
6	7	8	9	10	11	12
13	14	15	16	17	18	19
20	21	22	23	24	25	26
27	28	29	30			

### Octobre 2026

D	L	M	M	J	V	S
				1	2	3
4	5	6	7	8	9	10
11	12	13	14	15	16	17
18	19	20	21	22	23	24
25	26	27	28	29	30	31

### Novembre 2026

D	L	M	M	J	V	S
1	2	3	4	5	6	7
8	9	10	11	12	13	14
15	16	17	18	19	20	21
22	23	24	25	26	27	28
29	30					

### Décembre 2026

D	L	M	M	J	V	S
		1	2	3	4	5
6	7	8	9	10	11	12
13	14	15	16	17	18	19
20	21	22	23	24	25	26
27	28	29	30	31		



Tu veux te départir d'un produit?  
Télécharge l'application Ça va où?  
[www.recyc-quebec.gouv.qc.ca/appmobile-cavaou](http://www.recyc-quebec.gouv.qc.ca/appmobile-cavaou)

### Écocentre de St-Édouard-de-Fabre

641, route 391  
St-Édouard-de-Fabre (Québec) J0Z 1Z0  
Téléphone : 819 634-2233  
Télécopieur : 819 634-2255  
Courriel : [ecocentre@mrctemiscamingue.qc.ca](mailto:ecocentre@mrctemiscamingue.qc.ca)


**Juin**  
Il n'y a pas de collecte le 24 juin. Les collectes sont donc toutes décalées d'une journée.

**Décembre**  
Aucune collecte du 28 au 31 décembre 2026

### Municipalité Régionale de Comté de Témiscamingue

21, rue Notre-Dame-de-Lourdes, bureau 209  
Ville-Marie (Québec) J9V 1X8  
Téléphone : 819 629-2829  
Sans frais : 1 855 622-MRCT (6728)  
Télécopieur : 819 629-3472  
Courriel : [mrct@mrctemiscamingue.qc.ca](mailto:mrct@mrctemiscamingue.qc.ca)  
Site Internet : [www.mrctemiscamingue.org](http://www.mrctemiscamingue.org)

## POUR LES MATIÈRES RÉCUPÉRABLES (BAC BLEU)



# Quoi mettre, ou ne pas mettre, dans le bac de récupération?

# Contenants, emballages, imprimés. C'est tout.

## SAVIEZ-VOUS?

- Un contenant s'accompagne d'un bouchon ou d'un couvercle.
- Un emballage sert à transporter facilement un produit.
- Les contenants et emballages en plastique dégradables ne vont pas dans le bac. Il contaminent les autres matières recyclables.

## EXEMPLES DE CONTENANTS ET EMBALLAGES

- ✓ Contenant de produit d'entretien ménager
- ✓ Emballage, pot et contenant de produit alimentaire
- ✓ Boîte de carton
- ✓ Assiette et papier d'aluminium
- ✓ Emballage de mets à emporter et préparés



## EXEMPLES D'IMPRIMÉS

- ✓ Journal et circulaire
- ✓ Enveloppe
- ✓ Feuille de papier
- ✓ Cahier



## LES EXCEPTIONS

- Aérosols et emballages de protection en polystyrène : les apporter au point de dépôt de votre municipalité, si un tel lieu existe et si accepté. Se renseigner auprès de votre municipalité.



## BONS COUPS

- Vider et rincer légèrement les contenants.
- Retirer les couvercles des pots et contenants – sauf pour les petits bouchons.
- Séparer les matières composant l'emballage (ex.: sac de céréales dans une boîte).
- Faire des boulettes de papier d'aluminium même si elles sont légèrement souillées avant de les mettre dans votre bac.
- Défaire et plier vos boîtes de carton.

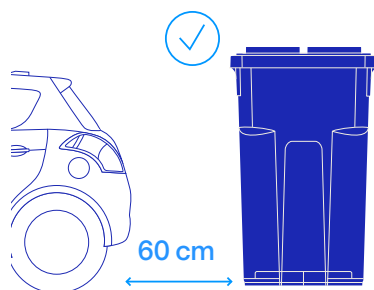
## NE PAS METTRE DANS LE BAC

- ✗ Pile
- ✗ Seringue
- ✗ Boyau d'arrosage
- ✗ Chaise de jardin
- ✗ Jouet
- ✗ Casserole
- ✗ Vêtement et tissu

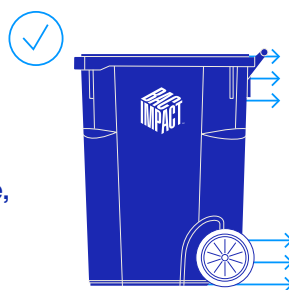
BESOIN DE PLUS D'INFOS SUR LE BAC?  
CONSULTEZ  
BACIMPACT.CA




# Comment bien utiliser le bac



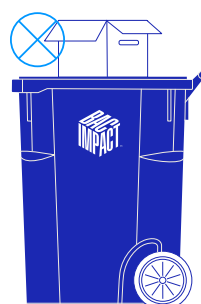
- 1 Placer le bac à 60 cm d'une auto, autre bac, borne fontaine, etc;



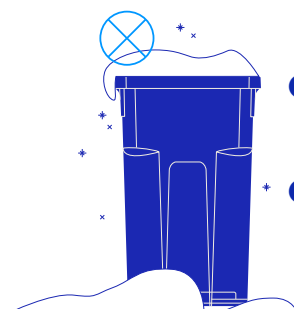
- 2 Positionner le bac avec les poignées et les roues vers la résidence;



- 3 Laisser le bac fermé;
- 4 Éviter de surcharger le bac;



- 5 Éviter de déposer des objets sur le couvercle;



- 6 Dégager la neige déposée sur le couvercle;
- 7 Neige ou pas neige, placer le bac afin qu'il soit visible et accessible pour l'opérateur.